

Beste zorgprofessional,

Deze handleiding heeft stap voor stap aan hoe u kunt inloggen bij MCC Omnes om uw profiel bij te werken.

Beste T Test,


Hierbij ontvangt u uw inloggegevens voor de **ZorgVinder** van MCC Omnes en Meditta. Zodra u uw account heeft geactiveerd kunt u de contact- en andere gegevens van uw zorginstelling aanvullen en actualiseren.

Uw gegevens worden door ons volgens de regels van de AVG verwerkt en beheerd.

De ZorgVinder is een gezamenlijk initiatief van de MCC's Omnes en Milo en Meditta in samenwerking met de GGZ in Midden-Limburg en de Westelijke Mijnstreek.

Via deze link kunt u uw account activeren, zodat u optimaal gebruik kunt maken van de functionaliteiten:
<https://mcc-omnes.nl/gebruikers-uitnodigingen/kKonmymUPbCKfkA6V3kSvvl0MPvbNyo/bevestig>

STAP 1: In uw mail drukt u op de link om uw account te activeren.



Home - Gebruikers-uitnodigingen Kkonmymupbckfka6v3ksvvl0mpvbnyo Bevestig

Door onderstaande checkbox aan te vinken, gaat u akkoord met de volgende voorwaarden voor het gebruik van de ZorgVinder van MCC Omnes:

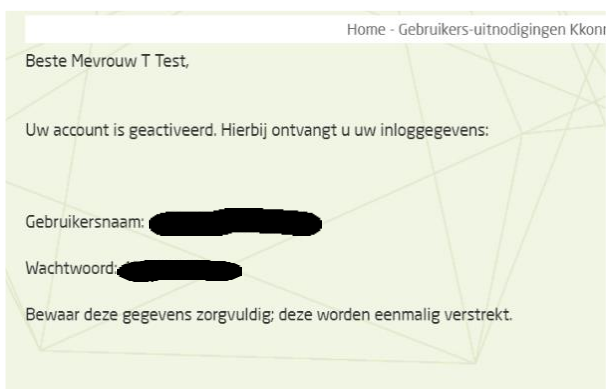
- Zorgvuldige omgang met het aan u verstrekte account (verkregen accountgegevens worden niet aan derden verstrekt).
- Voorkomen van niet-geautoriseerd gebruik door derden (bijv. bij gebruik van een gedeelde computer of tablet).
- Gebruik van gegevens uitsluitend waarvoor deze zijn bestemd.

Ik ga akkoord met de voorwaarden

Door akkoord te gaan, ontvangt u een e-mail met uw inloggegevens, op het e-mailadres waarop u ook de uitnodiging heeft ontvangen. U gaat akkoord met de voorwaarden die opname in de ZorgVinder

Activeer account

STAP 2: Lees de voorwaarden door, ga akkoord met de voorwaarden en druk op "Activeer account"



Home - Gebruikers-uitnodigingen Kkonmymupbckfka6v3ksvvl0mpvbnyo Bevestig

Beste Mevrouw T Test,

Uw account is geactiveerd. Hierbij ontvangt u uw inloggegevens:

Gebruikersnaam: [REDACTED]

Wachtwoord: [REDACTED]

Bewaar deze gegevens zorgvuldig; deze worden eenmalig verstrekt.

STAP 3: Met uw ontvangen gebruikersnaam en wachtwoord kunt u nu inloggen. **Let op:** Bewaar uw gegevens zorgvuldig; deze worden eenmalig verstrekt.

Inloggen

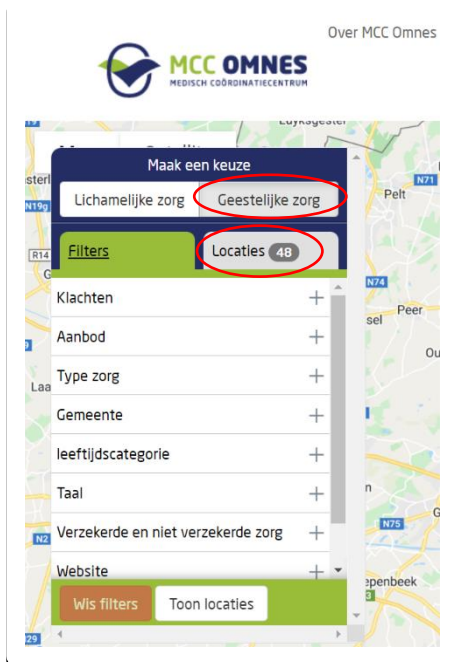
E-mailadres
[Redacted]

Wachtwoord
[Redacted]

Ingelogd blijven

[Sign up](#)
[Wachtwoord vergeten?](#)
[Didn't receive confirmation instructions?](#)

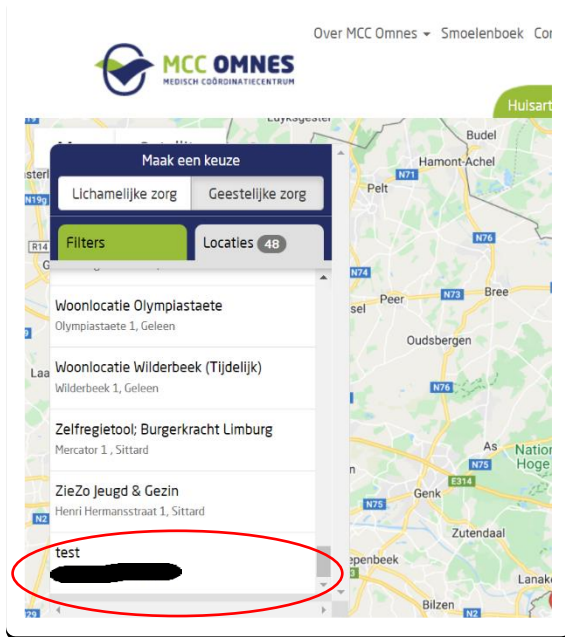
STAP 4: Vul u email adres en wachtwoord in om in te loggen.



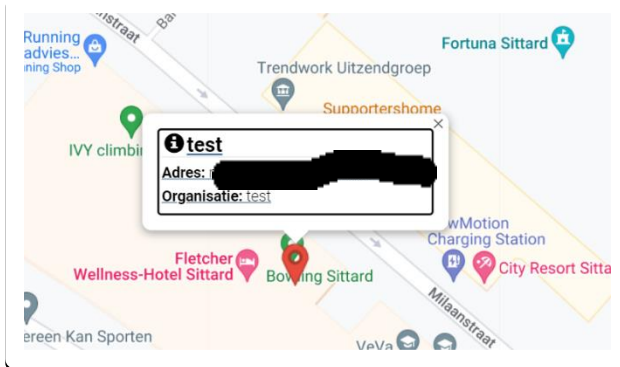
STAP 5: Nadat u bent ingelogd, ga naar www.mcc-omnes.nl/sociale-kaart

LET OP: Gebruik alleen deze link om ZorgVinder te benaderen. **NIET** via de link in de uitnodiging of rechtstreeks via de website.

Op ZorgVinder klikt u op “Geestelijke zorg” en daarna op “locaties” om uw eigen locatie (s) te vinden.



STAP 6: Zoek uw locatie (s) op om deze te kunnen bijwerken.



STAP 7: Klik dan op uw adres.



STAP 8: Klik daarna op de oranje balk om uw gegevens te kunnen bijwerken.

Klachten

Aanbod

Type zorg

Gemeente

leeftijdscategorie

Taal

Verzekerde en niet verzekerde zorg

Website

Locatie bijwerken

STAP 9: Nadat u uw gegevens heeft bijgewerkt, klikt u dan op “locatie bijwerken” om uw gegevens te kunnen opslaan.